

**Országos
kompetenciamérés
2017**



FIT-jelentés

Telephelyi jelentés

Összefoglalás

Budapesti Gépészeti SZC Szily Kálmán Műszaki Szakgimnáziuma, Szakközépiskolája és Kollégiuma Tolnai Lajos Utcai Telephelye

1084 Budapest, Tolnai Lajos utca 4-10

OM azonosító: 203031

Telephely kódja: 019



EMBERI ERŐFORRÁSOK
MINISZTERIUMA

 **KTATÁSI HIVATAL**



FIGYELEM! Kérjük, tartsa szem előtt, hogy a 2016/2017. tanévtől a képzési formák elnevezései megváltoztak. A jelentésben a hatályos köznevelési törvényben felsorolt képzési formák megnevezései szerepelnek: a korábbi szakközépiskola szakgimnáziumként, a korábbi szakiskola szakközépiskolaként, a korábbi speciális szakiskola szakiskolaként került feltüntetésre.

Összefoglalás

A telephely létszámadatai

Évfolyam	Képzési forma	Tanulók száma			
		Összesen	A jelentésben szereplők	CSH-indexszel rendelkezők	A 2015-ös eredménnyel is rendelkezők
10.	Szakgimnázium	13	12	12	7

Piros szín jelzi, ha valamely évfolyamon és képzési formában a telephely CSH-indexe vagy a 2015-ös eredmények alapján a várható eredmény nem becsülhető megbízhatóan.

Átlageredmények

Mérési terület	Évfolyam	Képzési forma	Átlageredmény (megbízhatósági tartomány)					
			A telephelyen	Országos	Az első viszonyítási csoport		A második viszonyítási csoport	
					Neve	Eredménye	Neve	Eredménye
Matematika	10.	szakgimn.	1580 (1484;1659)	☹️ 1647 (1646;1648)	Szakgimn.	☹️ 1620 (1618;1622)	Kis szakgimn.	☹️ 1554 (1548;1560)
Szövegértés	10.	szakgimn.	1602 (1533;1666)	☹️ 1613 (1612;1614)	Szakgimn.	☹️ 1584 (1582;1586)	Kis szakgimn.	☹️ 1537 (1532;1542)

- ☺️ A telephely eredményénél szignifikánsan alacsonyabb az adott érték
- ☹️ A telephely eredménye nem különbözik szignifikánsan az adott értéktől
- ☹️ A telephely eredményénél szignifikánsan magasabb az adott érték




A telephely eredménye a tanulók CSH-indexének tükrében

Mérési terület	Évfolyam	Képzési forma	A tényleges eredmény a várhatóhoz képest	
			Országos regresszió alapján	A megfelelő képzési forma/településtípus telephelyeire illesztett regresszió alapján
Matematika	10.	szakgimn.	☹️	☹️
Szövegértés	10.	szakgimn.	☹️	☹️

- ☺️ A telephely eredménye szignifikánsan magasabb a várhatónál
- ☹️ A telephely eredménye nem különbözik szignifikánsan a várhatótól
- ☹️ A telephely eredménye szignifikánsan gyengébb a várhatónál




A telephely eredménye a tanulók korábbi eredményének tükrében

Mérési terület	Évfolyam	Képzési forma	A tényleges eredmény a várhatóhoz képest	
			Országos regresszió alapján	A megfelelő képzési forma/településtípus telephelyeire illesztett regresszió alapján
Matematika	10.	szakgimn.	-	-
Szövegértés	10.	szakgimn.	-	-

-  A telephely eredménye szignifikánsan magasabb a várhatónál
-  A telephely eredménye nem különbözik szignifikánsan a várhatótól
-  A telephely eredménye szignifikánsan gyengébb a várhatónál

A telephely eredménye az eddigi kompetenciamérésekben

Mérési terület	Évf.	Képzési forma	Átlageredmény (megbízhatósági tartomány)
			2017
Matematika	10.	szakgimn.	1580 (1484;1659)
Szövegértés	10.	szakgimn.	1602 (1533;1666)

-  A 2017. évi eredmény az adott év eredményénél szignifikánsan magasabb
-  A telephely 2017. évi eredménye nem különbözik szignifikánsan az adott év eredményétől
-  A 2017. évi eredmény az adott év eredményénél szignifikánsan gyengébb

Az alapszintet el nem érő tanulók aránya

Mérési terület	Évfolyam	Képzési forma	Alapszint	Az alapszint alatt teljesítő tanulók aránya (%)		
				A telephelyen	Országosan	A megfelelő képzési típusban/településtípusban
Matematika	10.	szakgimn.	4. képességi szint	41,7	35,5	38,5
Szövegértés	10.	szakgimn.	4. képességi szint	16,7	26,5	26,6

A minimum szintet el nem érő tanulók aránya*

Mérési terület	Évfolyam	Képzési forma	Minimum szint	A minimum szint alatt teljesítő tanulók aránya (%)		
				A telephelyen	Országosan	A megfelelő képzési típusban/településtípusban
Matematika	10.	szakgimn.	3. képességi szint	25,0	16,5	14,3
Szövegértés	10.	szakgimn.	3. képességi szint	0	10,6	6,6

* Ez az arányszám a jelentésre jogosult és nem a jelentésben szereplő tanulók létszámaira vonatkozik.