



FIT-jelentés :: 2011

Intézményi jelentés

Összefoglalás

Szily Kálmán Kéttannyelvű Műszaki Középiskola, Szakiskola és Kollégium

1097 Budapest, Timót u. 3.

OM azonosító: 035275



NEMZETI ERŐFORRÁS MINISZTERIUM



Közoktatási Mérési
Értékelési Osztály





Oktatási Hivatal

Összefoglalás

Az intézmény létszámadatai

Évfolyam	Képzési forma	Tanulók száma	
		Összesen	A jelentésben szereplők
10.	Szakközépiskola	55	42
10.	Szakiskola	56	48

Átlageredmények

Mérési terület	Évfolyam	Átlageredmény (megbízhatósági tartomány)	
		Az intézményben	Országosan
Matematika	10.	1533 (1503;1559)	 1635 (1634;1636)
Szövegértés	10.	1505 (1485;1527)	 1617 (1616;1618)

-  Az intézmény eredményénél szignifikánsan alacsonyabb az adott érték
-  Az intézmény eredménye nem különbözik szignifikánsan az adott értéktől
-  Az intézmény eredményénél szignifikánsan magasabb az adott érték

035275 - 001 - Szily Kálmán Kéttannyelvű Műszaki Középiskola, Szakiskola és Kollégium

1097 Budapest, Timót u. 3.

A telephely létszámadatai

Évfolyam	Képzési forma	Tanulók száma			
		Összesen	A jelentésben szereplők	CSH-indexszel rendelkezők	A 2009-es eredménnyel is rendelkezők
10.	Szakközépiskola	31	29	26	26
10.	Szakiskola	48	43	34	30

Piros szín jelzi, ha valamely évfolyamon és képzési formában a telephely CSH-indexe vagy a 2009-es eredmények alapján a várható eredmény nem becsülhető megbízhatóan.

Átlageredmények

Mérési terület	Évfolyam	Képzési forma	Átlageredmény (megbízhatósági tartomány)					
			A telephelyen	Országos	Az első viszonyítási csoport		A második viszonyítási csoport	
					Neve	Eredménye	Neve	Eredménye
Matematika	10.	szakköz.	1646 (1599;1681)	1635 (1634;1636)	Szakköz.	1624 (1622;1625)	Kis szakköz.	1573 (1570;1576)
	10.	szakisk.	1504 (1467;1549)	1635 (1634;1636)	Szakisk.	1456 (1454;1458)	Közepes szakisk.	1447 (1443;1450)
Szövegértés	10.	szakköz.	1638 (1599;1668)	1617 (1616;1618)	Szakköz.	1604 (1603;1605)	Kis szakköz.	1561 (1558;1565)
	10.	szakisk.	1500 (1472;1533)	1617 (1616;1618)	Szakisk.	1417 (1415;1418)	Közepes szakisk.	1410 (1407;1413)

- A telephely eredményénél szignifikánsan alacsonyabb az adott érték
- A telephely eredménye nem különbözik szignifikánsan az adott értéktől
- A telephely eredményénél szignifikánsan magasabb az adott érték

A telephely eredménye a tanulók CSH-indexének tükrében

Mérési terület	Évfolyam	Képzési forma	A tényleges eredmény a várhatóhoz képest	
			Országos regresszió alapján	A megfelelő képzési forma/településtípus telephelyeire illesztett regresszió alapján
Matematika	10.	szakköz.		
	10.	szakisk.		
Szövegértés	10.	szakköz.		
	10.	szakisk.		

- A telephely eredménye szignifikánsan magasabb a várhatónál
- A telephely eredménye nem különbözik szignifikánsan a várhatótól
- A telephely eredménye szignifikánsan gyengébb a várhatónál

A telephely eredménye a tanulók korábbi eredményének tükrében

Mérési terület	Évfolyam	Képzési forma	A tényleges eredmény a várhatóhoz képest	
			Országos regresszió alapján	A megfelelő képzési forma/településtípus telephelyeire illesztett regresszió alapján
Matematika	10.	szakköz.	😊	😊
	10.	szakisk.	-	-
Szövegértés	10.	szakköz.	😊	😊
	10.	szakisk.	-	-

- 😊 A telephely eredménye szignifikánsan magasabb a várhatónál
- 😐 A telephely eredménye nem különbözik szignifikánsan a várhatótól
- 😞 A telephely eredménye szignifikánsan gyengébb a várhatónál

A telephely eredménye az eddigi kompetenciamérésekben

Mérési terület	Évfolyam	Képzési forma	Átlageredmény (megbízhatósági tartomány)			
			2011	2010	2009	2008
Matematika	10.	szakköz.	1646 (1599;1681)	😐 1634 (1602;1676)	😊 1579 (1557;1597)	😐 1635 (1608;1665)
	10.	szakisk.	1504 (1467;1549)	😐 1464 (1422;1499)	😊 1447 (1405;1478)	😐 1467 (1428;1515)
Szövegértés	10.	szakköz.	1638 (1599;1668)	😊 1576 (1542;1608)	😊 1531 (1511;1546)	😊 1569 (1549;1597)
	10.	szakisk.	1500 (1472;1533)	😊 1429 (1390;1464)	😊 1344 (1301;1377)	😊 1362 (1322;1413)

- 😊 A 2011. évi eredmény az adott év eredményénél szignifikánsan magasabb
- 😐 A telephely 2011. évi eredménye nem különbözik szignifikánsan az adott év eredményétől
- 😞 A 2011. évi eredmény az adott év eredményénél szignifikánsan gyengébb

Az alapszintet el nem érő tanulók aránya

Mérési terület	Évfolyam	Képzési forma	Alapszint	Az alapszint alatt teljesítő tanulók aránya (%)		
				A telephelyen	Országosan	A megfelelő képzési típusban/településtípusban
Matematika	10.	szakköz.	4. képességszint	24,1	37,5	37,3
	10.	szakisk.	4. képességszint	74,4	37,5	76,9
Szövegértés	10.	szakköz.	4. képességszint	6,8	25,4	22,1
	10.	szakisk.	4. képességszint	46,5	25,4	67,3

035275 - 002 - Szily Kálmán Kéttannyelvű Műszaki Középiskola, Szakiskola és Kollégium

1084 Budapest, Tolnai Lajos utca 4-10.

A telephely létszámadatai

Évfolyam	Képzési forma	Tanulók száma			
		Összesen	A jelentésben szereplők	CSH-indexszel rendelkezők	A 2009-es eredménnyel is rendelkezők
10.	Szakközépiskola	24	13	11	2
10.	Szakiskola	8	5	5	2

Piros szín jelzi, ha valamely évfolyamon és képzési formában a telephely CSH-indexe vagy a 2009-es eredmények alapján a várható eredmény nem becsülhető megbízhatóan.

Átlageredmények

Mérési terület	Évfolyam	Képzési forma	Átlageredmény (megbízhatósági tartomány)					
			A telephelyen	Országos	Az első viszonyítási csoport		A második viszonyítási csoport	
					Neve	Eredménye	Neve	Eredménye
Matematika	10.	szakköz.	1477 (1390;1537)	1635 ☹️ (1634;1636)	Szakköz.	1624 ☹️ (1622;1625)	Kis szakköz.	1573 ☹️ (1570;1576)
	10.	szakisk.	1436 (1291;1569)	1635 ☹️ (1634;1636)	Szakisk.	1456 ☹️ (1454;1458)	Kis szakisk.	1447 ☹️ (1441;1451)
Szövegértés	10.	szakköz.	1406 (1335;1469)	1617 ☹️ (1616;1618)	Szakköz.	1604 ☹️ (1603;1605)	Kis szakköz.	1561 ☹️ (1558;1565)
	10.	szakisk.	1315 (1210;1406)	1617 ☹️ (1616;1618)	Szakisk.	1417 ☹️ (1415;1418)	Kis szakisk.	1414 ☹️ (1410;1419)

- ☺️ A telephely eredményénél szignifikánsan alacsonyabb az adott érték
- ☹️ A telephely eredménye nem különbözik szignifikánsan az adott értéktől
- ☹️ A telephely eredményénél szignifikánsan magasabb az adott érték




A telephely eredménye a tanulók CSH-indexének tükrében

Mérési terület	Évfolyam	Képzési forma	A tényleges eredmény a várhatóhoz képest	
			Országos regresszió alapján	A megfelelő képzési forma/településtípus telephelyeire illesztett regresszió alapján
Matematika	10.	szakköz.	-	-
	10.	szakisk.	-	-
Szövegértés	10.	szakköz.	-	-
	10.	szakisk.	-	-







- ☺️ A telephely eredménye szignifikánsan magasabb a várhatónál
- ☹️ A telephely eredménye nem különbözik szignifikánsan a várhatótól
- ☹️ A telephely eredménye szignifikánsan gyengébb a várhatónál




A telephely eredménye a tanulók korábbi eredményének tükrében

Mérési terület	Évfolyam	Képzési forma	A tényleges eredmény a várhatóhoz képest	
			Országos regresszió alapján	A megfelelő képzési forma/településtípus telephelyeire illesztett regresszió alapján
Matematika	10.	szakköz.	-	-
	10.	szakisk.	-	-
Szövegértés	10.	szakköz.	-	-
	10.	szakisk.	-	-

-  A telephely eredménye szignifikánsan magasabb a várhatónál
-  A telephely eredménye nem különbözik szignifikánsan a várhatótól
-  A telephely eredménye szignifikánsan gyengébb a várhatónál

A telephely eredménye az eddigi kompetenciamérésekben

Mérési terület	Évfolyam	Képzési forma	Átlageredmény (megbízhatósági tartomány)		
			2011	2010	2009
Matematika	10.	szakköz.	1477 (1390;1537)	 1494 (1456;1527)	 1487 (1460;1510)
	10.	szakisk.	1436 (1291;1569)	 1406 (1311;1464)	
Szövegértés	10.	szakköz.	1406 (1335;1469)	 1454 (1424;1483)	 1528 (1496;1560)
	10.	szakisk.	1315 (1210;1406)	 1320 (1272;1374)	

-  A 2011. évi eredmény az adott év eredményénél szignifikánsan magasabb
-  A telephely 2011. évi eredménye nem különbözik szignifikánsan az adott év eredményétől
-  A 2011. évi eredmény az adott év eredményénél szignifikánsan gyengébb

Az alapszintet el nem érő tanulók aránya

Mérési terület	Évfolyam	Képzési forma	Alapszint	Az alapszint alatt teljesítő tanulók aránya (%)		
				A telephelyen	Országosan	A megfelelő képzési típusban/településtípusban
Matematika	10.	szakköz.	4. képességi szint	77,0	37,5	37,3
	10.	szakisk.	4. képességi szint	80,0	37,5	76,9
Szövegértés	10.	szakköz.	4. képességi szint	53,9	25,4	22,1
	10.	szakisk.	4. képességi szint	100,0	25,4	67,3